



TIPO DE SERIE

**B - J**

# Adaptadores B y J




## Adaptador J

Se conjugan en un solo elemento el niple de la serie "B" con el cuerpo de la serie "J". Permitiendo utilizar niples de la serie "J" en cuerpos de la serie "B".

Posibilitan la intercambiabilidad entre las series "B" y "J". Fabricado en acero tratado térmicamente, con terminación cincada. Esta especialmente indicado para la unión hidráulica tractor-implemento agrícola en los modernos equipos de control remoto.


**TRACTOR -  
IMPLEMENTO  
AGRICOLA**



## Adaptador B

Se conjugan en un solo elemento el niple de la serie "J" con el cuerpo de la serie "B". Permitiendo utilizar niples de la serie "B" en cuerpos de la serie "J".

Posibilita la intercambiabilidad entre las series "B" y "J". Fabricado en acero tratado térmicamente, con terminación cincada. Esta especialmente indicado para la unión hidráulica tractor-implemento agrícola en los modernos equipos de control remoto.





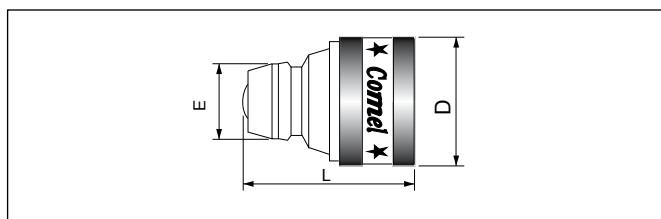
TIPO DE SERIE

# Adaptadores B y J

# B - J

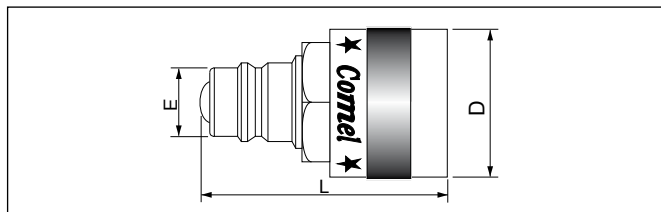
## Presentaciones

Para el uso de los adaptadores "B" y "J", se debe acoplar primero el niple en el adaptador, luego de realizar esta operación, recién se debe acoplar al cuerpo. Se debe respetar este procedimiento para evitar la pérdida de fluido hidráulico.



### ADAPTADOR "B"

CODIGO	PIEZA	MAT.	E	D	L
5.41.52	ADAPTADOR "B"	ACERO	24.7	38.2	57.0



### ADAPTADOR "J"

CODIGO	PIEZA	MAT.	E	D	L
5.41.54	ADAPTADOR "J"	ACERO	23.7	44.0	72.0

Comel SRL se reserva el derecho de hacer modificaciones en sus artículos sin previo aviso.



**ADVERTENCIA**

Los acoples rápidos se deterioran con el mal uso, como así también la sobre presurización puede provocar una falla en el mismo. Para evitar lesiones severas los acoples deben ser revisados periódicamente para verificar su condición y reemplazarlos si es necesario. Asegúrese de elegir el acople rápido apropiado para su aplicación y utilícelo únicamente con el rango de presión especificado.